

雙主修/輔系/第二專長申請(放棄)系統 使用說明

申請暨簽核流程



系統入口

學生
申請



國立高雄科技大學
National Kaohsiung University of Science and Technology

雙主修/輔系/第二專長申請系統

請輸入帳號(學號/職員編號)、密碼:



帳號: 員工編號



密碼: 首次登入請輸入身分證後四碼

登入

使用人請注意:

- 瀏覽器請使用 Microsoft Edge / Mozilla FireFox / Google Chrome

© 國立高雄科技大學 版權所有, 電算與網路中心軟體發展組設計, 最後更新時間: 20211021 08:52:18

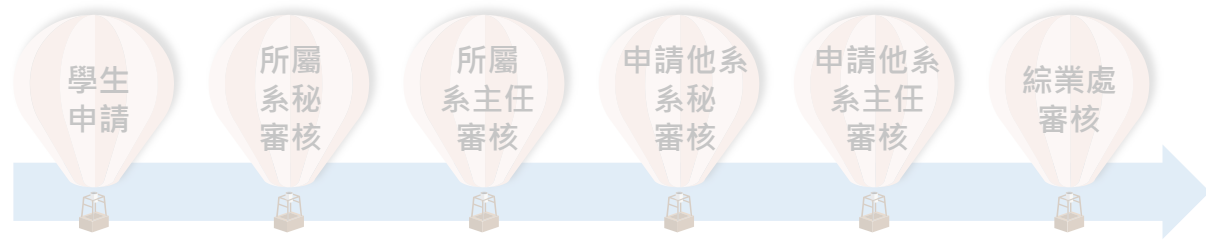
110 年12月01日上線, 網址

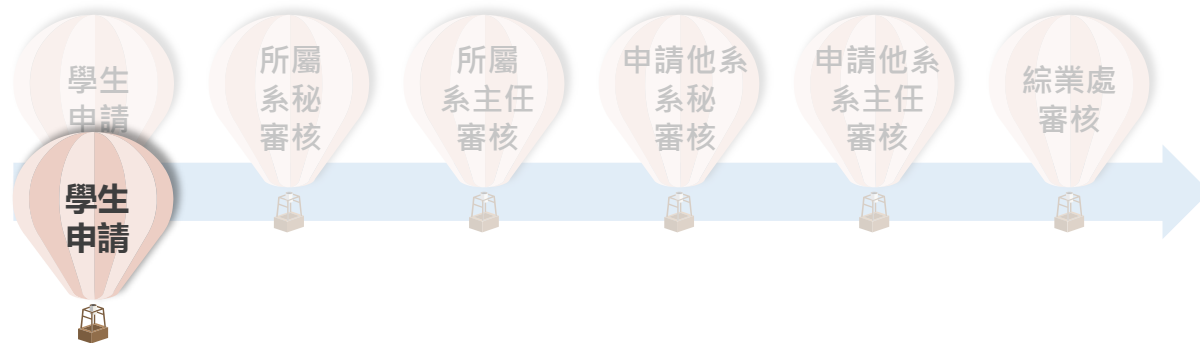
<https://apply.nkust.edu.tw/ADMApply/>

學生路徑: 高科大首頁/在學學生/教務服務/
輔系、雙主修、第二專長系統

教職員路徑: 高科大首頁/教師職員/教學相關
/輔系、雙主修、第二專長系統

- 帳號: 學生請輸入學號; 教職員請輸入職員編號。
- 密碼: 同校務行政資訊系統。
- 系統支援瀏覽器:
 - 一般電腦: IE 10+ / Edge / Chrome / FireFox
 - 行動設備: Android Browser & WebView / Safari / Chrome / FireFox





左方列表提供選單，學生依據需求選擇提出申請。

線上申請系統

目前作業：Home Page

登出

雙主修/輔系(科，學程)/第二專長 申請管理作業

說明：

- 目前各項申請開放時間：
 - 雙主修申請開放期間： 2021/07/01 00:00 ~ 2021/10/31 00:00
 - 輔系(科/學程)申請開放期間： 2021/07/01 00:00 ~ 2021/10/31 00:00
 - 第二專長申請開放期間： 2021/07/01 00:00 ~ 2021/10/31 00:00
- 其他說明事項：
 - 申請雙主修/輔系(科，學程)，請自行列印歷年成績單上傳（避免審核資料有誤）。
- 相關承辦人員：
 - 各系所承辦人（請洽各系所網頁）
 - 各綜合業務處第一組（教務類）



例如：學生點擊「申請雙主修」後，即彈出申請視窗。





學生依序選擇欲申請學制、科系、所屬校區，並上傳審查資料，再存檔即可(格式與檔名須符合要求)。

申請/修改資料

申請學年學期： 110 學年 第 1 學期

申請人所屬校區： 第一校區

擬申請雙主修系名： 學 制： 日間部四技
科 系： 請選擇

已上傳附件：
(至少要提供歷年成績單)

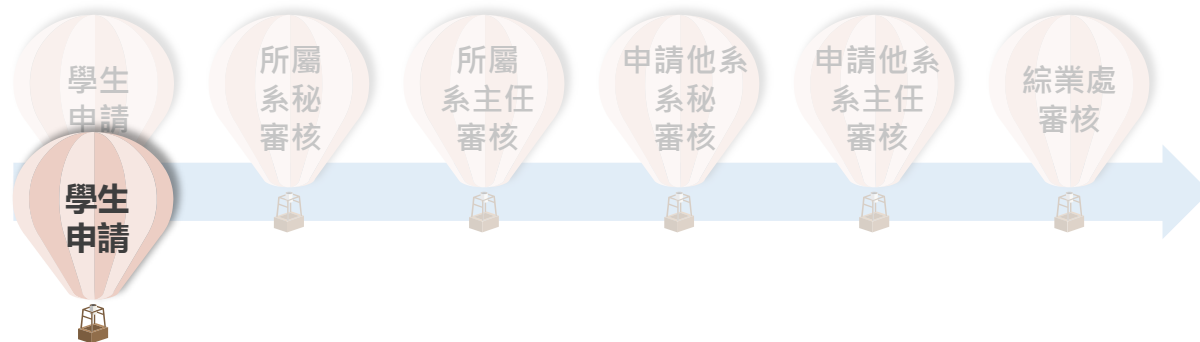
檔名	檔案大小	刪除
無相關資料		

附件 (歷年成績單)： 選擇檔 將文件拖拽到此處上傳

格式：jpeg/pdf，大小：500k以內，檔名格式：[學號]_歷年成績單.pdf

取消

存檔



所有申請紀錄

申請職科 (科、所、學位學程)

申請學年	申請學期	申請人所在校區	申請人年制班級	申請職科/系/所/學程	審查狀態	申請時間	管理
110	1	第一校區	日間部四技	日間部四技	初步申請	2021/12/01 09:29	  
110	1	第一校區	日間部四技	日間部四技	初步申請	2021/12/01 09:29	  

1 10 條每頁

1-2 條 共 2 條數據

在審核狀態列，
學生可以看到
每筆申請狀態
(通過與否、
處理中.....)



線上申請系統

首頁

學生申請

雙主修申請

輔系申請

第二專長申請

申請結果暨放棄申請

已申請通過修讀輔系、雙主修或第二專長之學生，日後如放棄修讀，登入本系統後點選【申請結果暨放棄申請】，確認每筆申請狀態是否正確，再點選欲放棄修讀之輔系、雙主修或第二專長。

申請學年	申請學期	修習類別	雙主修/輔系	校區	異動學年	異動學期	修習狀態	審核日期	顯示放棄申請
109	1	輔系	電機系	第一校區	109	1	修習中	1091118	

放棄修習申請

申請學年	申請學期	申請人年制班級	申請放棄輔系	申請校區	審查狀態	申請時間	管理
------	------	---------	--------	------	------	------	----

放棄申請資料

申請學年學期： 110 學年第 1 學期

擬申請輔科/系/所/學程： 學制 日間部四技

科系： UE27-四年制電機工程系

校區： 第一校區

取消 存檔

確認欲放棄修讀之輔系、雙主修或第二專長資料，正確後請按【存檔】，送出放棄申請。